



CÂMARA MUNICIPAL DE
ACARAÚ



ANEXO II

Memorial Descritivo e Projetos

MEMORIAL DESCRITIVO

REC-BAL-001 - Balcão de atendimento para recepção próxima à entrada pública do plenário, confeccionado em MDF 25mm nas cores Ovo, e Textura Madeira Natural Carvalho. Estruturado no próprio MDF, contém tampo para apoio de aparelhos de informática e telefonia e passa fio plástico 60mm cor marfim ou similar para os cabos de alimentação.



REC-BAL-002 - Balcão de atendimento para recepção próxima à entrada advinda do estacionamento, confeccionado em MDF 25mm nas cores Ovo, e Textura Madeira Natural Carvalho. Estruturado no próprio MDF, contém tampo para apoio de aparelhos de informática e telefonia e passa fio plástico 60mm cor marfim ou similar para os cabos de alimentação.



REC-PAI-001 - Painel para balcão de atendimento (REC-BAL-001) para recepção próxima à entrada pública do plenário, confeccionado em MDF 15mm nas cores Ovo, e Textura Madeira Natural Carvalho. Estruturado no próprio MDF, deve receber posteriormente TV LED e letreiro da instituição. Contém passa fio plástico 60mm cor marfim ou similar para os cabos de alimentação da TV.



REC-PAI-002 - Painel para balcão de atendimento (REC-BAL-001) para recepção próxima à entrada advinda do estacionamento, confeccionado em MDF 15mm nas cores Ovo, e Textura Madeira Natural Carvalho. Estruturado no próprio MDF, deve receber posteriormente TV LED e letreiro da instituição. Contém passa fio plástico 60mm cor marfim ou similar para os cabos de alimentação da TV.



COP-BAN-001 - Bancada para copa com frontão e rebaixo em Granito Preto São Gabriel, com cuba de embutir em aço inox polido 40x34cm e válvula 3½ acabamento polido e sifão de PVC. Abaixo, armário confeccionado em MDF 15mm na cor Textura Madeira Natural Carvalho, sendo fechado através de portas com prateleiras internas e gavetões, ambos em MDF 15mm na cor Textura Madeira Natural Carvalho com puxadores de alumínio SP-047L anodizado fosco para 15mm.



COP-MES-001 - Mesa estilo bistrô com tampo em Granito Preto São Gabriel fixado com ventosas de silicone 25x6mm, estruturada em tubo de Metalon (aço carbono) 30mm pintado com esmalte sintético a base de solvente na cor preta, e com sapatas niveladoras 20mm preta zincada com bucha ¼ ou similar.



ESC-GAB-001 - Mesa de trabalho com tampo em MDF 15mm na cor Textura Madeira Natural Carvalho, estruturada em tubo de Metalon (aço carbono) 30mm pintado com esmalte sintético a base de solvente na cor preta. Contém móvel de apoio em MDF 15mm cor Ovo, com prateleiras, e gavetas em MDF 15mm na cor Textura Madeira Natural Carvalho com puxadores de alumínio SP-047L anodizado fosco para 15mm. Contém em ambos (mesa e móvel de apoio), passa fio plástico 60mm cor marfim ou similar para os cabos de alimentação, e sapatas niveladoras 20mm preta zincada com bucha ¼ ou similar.

137
RJ



ESC-GAB-002 - Mesa de trabalho com tampo em MDF 15mm na cor Textura Madeira Natural Carvalho, estruturada em tubo de Metalon (aço carbono) 30mm pintado com esmalte sintético a base de solvente na cor preta. Contém móvel de apoio em MDF 15mm cor Ovo, com prateleiras, e gavetas em MDF 15mm na cor Textura Madeira Natural Carvalho com puxadores de alumínio SP-047L anodizado fosco para 15mm. Contém em ambos (mesa e móvel de apoio), passa fio plástico 60mm cor marfim ou similar para os cabos de alimentação, e sapatas niveladoras 20mm preta zincada com bucha ¼ ou similar.



[Handwritten signature]

ESC-GAB-003 - Mesa de trabalho com tampo em MDF 15mm na cor Textura Madeira Natural Carvalho, estruturada em tubo de Metalon (aço carbono) 30mm pintado com esmalte sintético a base de solvente na cor preta. Contém móvel de apoio em MDF 15mm cor Ovo, com prateleiras, e gavetas em MDF 15mm na cor Textura Madeira Natural Carvalho com puxadores de alumínio SP-047L anodizado fosco para 15mm. Contém em ambos (mesa e móvel de apoio), passa fio plástico 60mm cor marfim ou similar para os cabos de alimentação, e sapatas niveladoras 20mm preta zincada com bucha ¼ ou similar.

138
[Handwritten signature]




ESC-GAB-004 - Mesa de trabalho com tampo em MDF 15mm na cor Textura Madeira Natural Carvalho, estruturada em tubo de Metalon (aço carbono) 30mm pintado com esmalte sintético a base de solvente na cor preta. Contém móvel de apoio em MDF 15mm cor Ovo, com prateleiras, e gavetas em MDF 15mm na cor Textura Madeira Natural Carvalho com puxadores de alumínio SP-047L anodizado fosco para 15mm. Contém em ambos (mesa e móvel de apoio), passa fio plástico 60mm cor marfim ou similar para os cabos de alimentação, e sapatas niveladoras 20mm preta zincada com bucha ¼ ou similar.




[Handwritten signature]

ESC-EST-001 - Mesa de trabalho com tampo em MDF 15mm na cor Textura Madeira Natural Carvalho, estruturada em tubo de Metalon (aço carbono) 30mm pintado com esmalte sintético a base de solvente na cor preta. Contém móvel gaveteiro de apoio com corpo em MDF 15mm cor Ovo, e gavetas em MDF 15mm na cor Textura Madeira Natural Carvalho com puxadores de alumínio SP-047L anodizado fosco para 15mm. Contém em ambos (mesa e móvel de apoio), passa fio plástico 60mm cor marfim ou similar para os cabos de alimentação, e sapatas niveladoras 20mm preta zincada com bucha ¼ ou similar.




ESC-EST-002 - Mesa de trabalho com tampo em MDF 15mm na cor Textura Madeira Natural Carvalho, estruturada em tubo de Metalon (aço carbono) 30mm pintado com esmalte sintético a base de solvente na cor preta. Contém móvel gaveteiro de apoio com corpo em MDF 15mm cor Ovo, e gavetas em MDF 15mm na cor Textura Madeira Natural Carvalho com puxadores de alumínio SP-047L anodizado fosco para 15mm. Contém em ambos (mesa e móvel de apoio), passa fio plástico 60mm cor marfim ou similar para os cabos de alimentação, e sapatas niveladoras 20mm preta zincada com bucha ¼ ou similar.




140
[Handwritten signature]

ESC-EST-003 - Mesa de trabalho com tampo em MDF 15mm na cor Textura Madeira Natural Carvalho, estruturada em tubo de Metalon (aço carbono) 30mm pintado com esmalte sintético a base de solvente na cor preta. Contém móvel gaveteiro de apoio com corpo em MDF 15mm cor Ovo, e gavetas em MDF 15mm na cor Textura Madeira Natural Carvalho com puxadores de alumínio SP-047L anodizado fosco para 15mm. Contém em ambos (mesa e móvel de apoio), passa fio plástico 60mm cor marfim ou similar para os cabos de alimentação, e sapatas niveladoras 20mm preta zincada com bucha ¼ ou similar.



ESC-APA-001 - Aparador com tampo em MDF 15mm na cor Textura Madeira Natural Carvalho, estruturado em tubo de Metalon (aço carbono) 30mm pintado com esmalte sintético a base de solvente na cor preta, e gavetas em MDF 15mm na cor Textura Madeira Natural Carvalho com puxadores de alumínio SP-047L anodizado fosco para 15mm. Contém ainda sapatas niveladoras 20mm preta zincada com bucha ¼ ou similar.




[Handwritten signature]

ESC-APA-002 - Aparador com corpo em MDF 15mm na cor Ovo, com prateleiras, e gavetas em MDF 15mm na cor Textura Madeira Natural Carvalho com puxadores de alumínio SP-047L anodizado fosco para 15mm. Contém ainda sapatas niveladoras 20mm preta zincada com bucha ¼ ou similar.



ESC-APA-003 - Aparador com corpo em MDF 15mm na cor Textura Madeira Natural Carvalho, com gavetas em MDF 15mm na cor Ovo e puxadores de alumínio SP-047L anodizado fosco para 15mm. Contém ainda sapatas niveladoras 20mm preta zincada com bucha ¼ ou similar.




142
RJ

ESC-NIC-001 - Móvel suspenso em MDF 15mm na cor Textura Madeira Natural Carvalho, estruturado em tubo de Metalon (aço carbono) 30mm pintado com esmalte sintético a base de solvente na cor preta, com nicho, e portas basculantes com pistão de aço a gás com amortecedor e puxadores de alumínio SP-047L anodizado fosco para 15mm.



ESC-NIC-002 - Móvel suspenso em MDF 15mm na cor Textura Madeira Natural Carvalho, estruturado em tubo de Metalon (aço carbono) 30mm pintado com esmalte sintético a base de solvente na cor preta, com nichos, e portas em MDF 15mm na cor Ovo e puxadores de alumínio SP-047L anodizado fosco para 15mm.




[Handwritten signature]

143
BJ

ESC-NIC-003 - Móvel parcialmente suspenso em MDF 15mm na cor Textura Madeira Natural Carvalho, estruturado em tubo de Metalon (aço carbono) 30mm pintado com esmalte sintético a base de solvente na cor preta, com nichos, e portas em MDF 15mm na cor Ovo e puxadores de alumínio SP-047L anodizado fosco para 15mm.



ESC-CRI-001 - Móvel de apoio lateral confeccionado em MDF 15mm na cor Textura Madeira Natural Carvalho, estruturado em tubo de Metalon (aço carbono) 30mm pintado com esmalte sintético a base de solvente na cor preta, com portinholas de correr e sapatas niveladoras 20mm preta zincada com bucha ¼ ou similar.



BJ

ESC-PAI-001 - Pannel confeccionado em MDF 15mm nas cores Ovo, e Textura Madeira Natural Carvalho, estruturado no próprio MDF, e deve receber posteriormente TV LED. Contém passa fio plástico 60mm cor marfim ou similar para os cabos de alimentação da TV.



ESC-MES-001 - Mesa em MDF 15mm (02 chapas) na cor Textura Madeira Natural Carvalho, estruturada em tubo de Metalon (aço carbono) 30mm pintado com esmalte sintético a base de solvente na cor preta, e com sapatas niveladoras 20mm preta zincada com bucha ¼ ou similar.



145
[Handwritten signature]

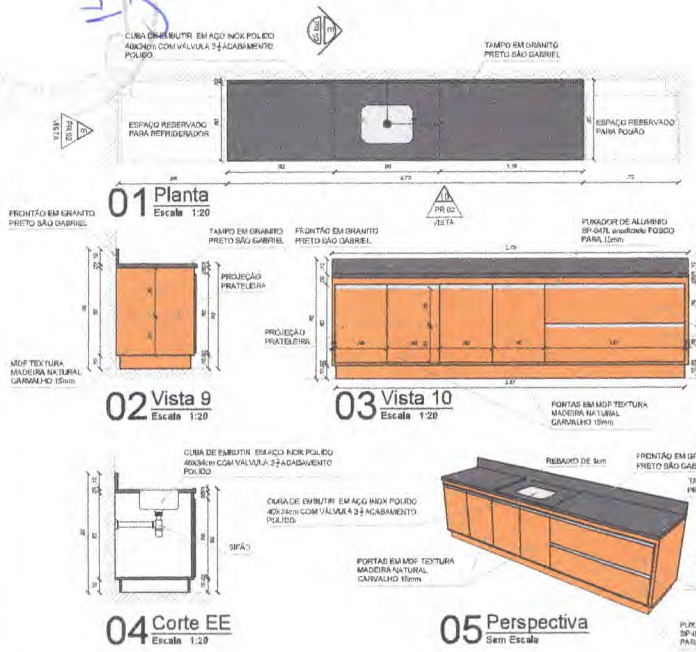
ESC-VID-001 - Peça de vidro temperado translúcido fumê 6mm, compatível com ESC-EST-001 e ESC-EST-002, fixado com suporte de metal cromado para vidro 6mm.



Resp. técnico Projeto: Jonatas Vasconcelos Brandão
Arquiteto e Urbanista
CAU-CE nº: A151910-7
RRT nº: 8626275

[Handwritten signature]

COP-BAN-001

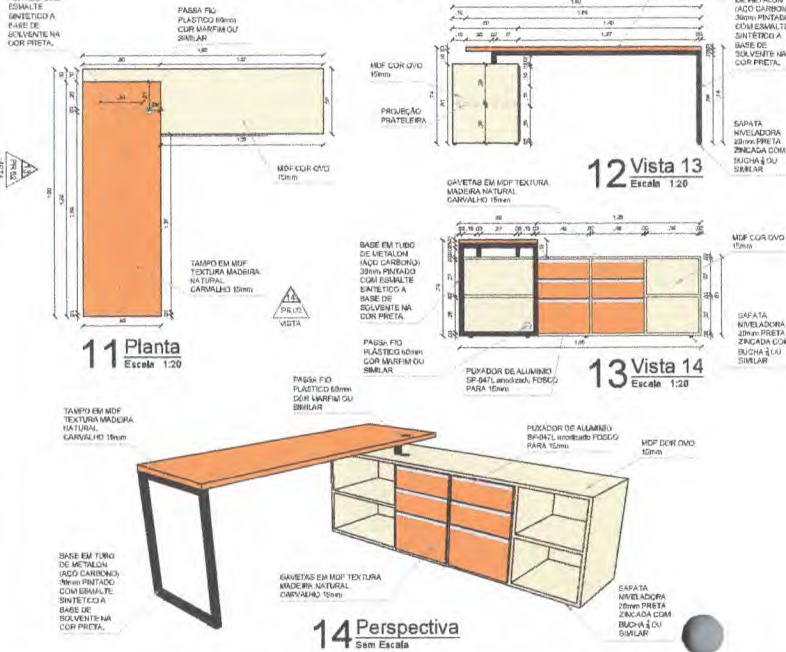


COP-MES-001

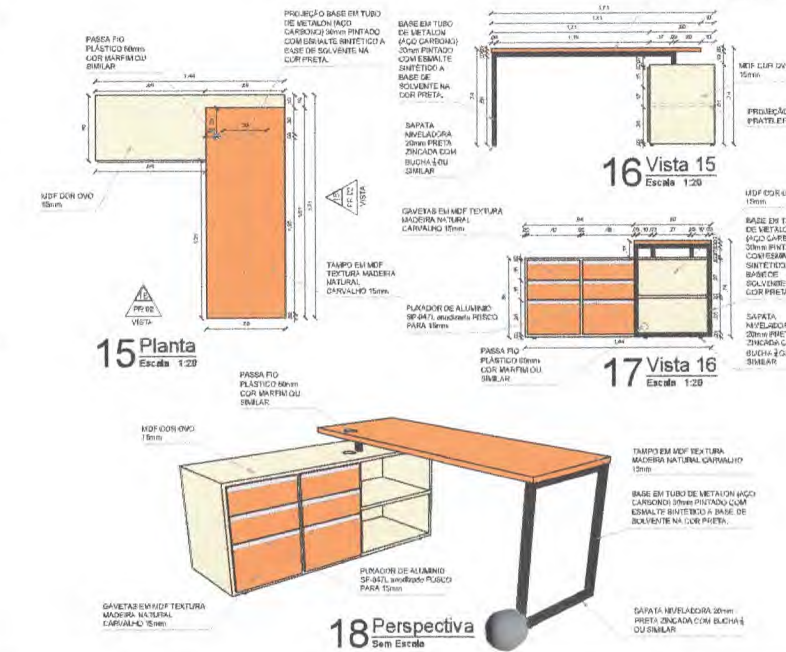


IMAGEM MERAMENTE ILUSTRATIVA, SEMPRE DEVEM PRECEDER AS ESPECIFICAÇÕES DOS DESENHOS TÉCNICOS.

ESC-GAB-001



ESC-GAB-002



Obs. 1. Modelos que tenham sido aprovados em reunião de trabalho em escala de 1:20 cm, prevendo-se, assim, o bom gosto e a qualidade de preferir-se que se evite o uso de materiais de baixa qualidade.
 Obs. 2. Para maior segurança e precisão, sugerimos ao profissional que não utilize as dimensões em verde e laranja.
 Obs. 3. O uso de cores diferentes e diferentes tipos de materiais deve ser evitado.
 Obs. 4. Em caso de dúvidas especificar o tipo de material a ser utilizado, contata o Projeto com suas especificações ou cores.
 Obs. 5. O Projeto não se responsabiliza pela adequação de projetos a serem executados em outros locais.

PROJETO	REVISÃO	PRELIMINAR	DEFINITIVO
MOBILIÁRIO SEDE CMA			
CLIENTE		PROJETO	
CAMA MUNICIPAL DE AÇARÃO		R. JESSE CAGLIARI MAR THE POLYVA, 500 - JARDIM SÃO CARLOS - AÇARÃO	
PROJETO		PROJETO	
01 PLANTAS		BUBUNGA	
02 CORTES E VISTAS		MAGALHÃES	
03 PERIFÉRICOS		SEM	
CLIENTE		CAMA	
CONTATO		FONE (51) 3013-7100	
PROJETO		PROJETO	
PROJETO		PROJETO	

